



AZƏRBAYCAN RESPUBLİKASI  
TƏHSİL NAZİRLİYİ

# Ümumi təhsil müəssisələrində çalışan təhsilverənlərin sertifikatlaşdırılması prosesi



Bakı 2022

# Mündəricat



- Təhsilverənlərin rolu, onlardan gözləntilər və seçim prosesi
- Təhsilverənlərin peşəkar inkişafı və qiymətləndirilmədə yeni alət - sertifikatlaşdırma
- Təhsilverənlər üçün dəstək tədbirləri
- Sertifikatlaşdırmanın nəticələri

Mündəricat



# Təhsilverənlərin rolu, onlardan gözləntilər və seçim prosesi



## Təhsil sisteminin inkişafında 2 amilin böyük rolu var:

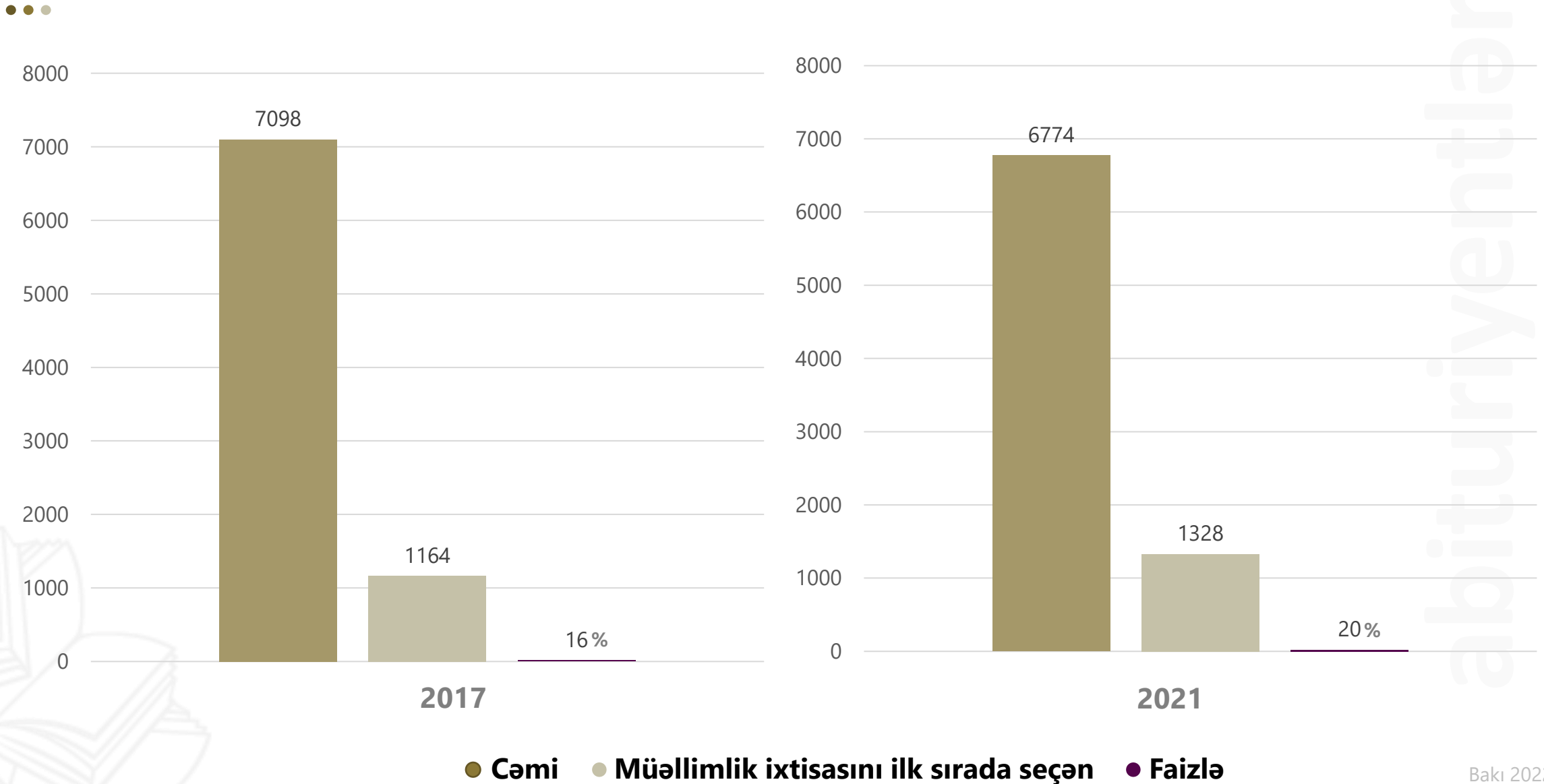
- ① **Doğru müəllim seçimi**
  - İndiyədək müsabiqə yolu ilə **35** mindən çox müəllim işə qəbul olub
- ② **Seçilmiş müəllimlərin inkişafına dəstək**
  - **140** minə yaxın müəllim diaqnostik qiymətləndirməyə cəlb olunub

## Gözləntilərimiz nələrdir?

- ✓ Təhsilənlərin fərdi xüsusiyyətlərini nəzərə alan innovativ təlim metodları və texnologiyalarından istifadə yolu ilə tədris prosesini həyata keçirmək;
- ✓ Səmərəli mənimsəməni təmin edən öyrənmə mühitinin yaratmaq;
- ✓ Təhsilənlərdə müstəqil öyrənmə bacarıqları inkişaf etdirmək;
- ✓ Humanist, ədalətli prinsiplər əsasında sinfi idarə etmək;
- ✓ Şagirdlərdə özünəinam, özünütənqid, ünsiyyət qurma, təqdim etmə bacarıqlarını inkişaf etdirmək;
- ✓ Özünü daim inkişaf etdirməklə dövrün tələblərinə uyğunlaşmaq.

seçim prosesi

# 500 və daha yüksək bal toplayan abituriyent sayı və müəllimlik ixtisasını ilk sırada seçən abituriyentlərin sayı




# Təhsilverənlərin peşəkar inkişafı və qiymətləndirilmədə yeni alət - sertifikatlaşdırma



- ✓ **2014**-cü ildən etibarən təhsilverənlərin peşəkarlıq səviyyəsinin və təlim ehtiyaclarının müəyyənləşdirilməsi məqsədilə diaqnostik qiymətləndirmə keçirilmiş, **140** minə yaxın müəllim cəlb olunmuşdur.
- ✓ Ümumilikdə diaqnostik qiymətləndirmədən sonra **150** mindən çox müəllimin həftəlik dərslər yükü **1.5** dəfə, vəzifə maaşı **2** dəfə artırılmışdır.

## Sertifikatlaşdırma:

- ✓ Hər müəllimin öz üzərində davamlı işləməsi, nəticəsini yaxşılaşdırması üçün ciddi stimül yaradacaq.
- ✓ Təhsilverənlər öz zəif və güclü tərəflərini müəyyənləşdirməsinə kömək edəcək.
- ✓ Təhsilverənlər arasında özünüinkişafı stimullaşdıran rəqabət mühiti yaradacaq.
- ✓ Tədrisin keyfiyyətini artırmaqla məktəb nəticələrini, şagird nailiyyətlərinin səviyyəsini daha qənaətbəxş edəcək.



sertifikatlaşdırma

# Təhsilverənlər üçün dəstək tədbirləri



- ✓ Təhsilverənlərin sertifikatlaşdırılması prosesi üzrə çərçivə sənədi hazırlanıb.
- ✓ Fənlər üzrə izahlı videolar hazırlanıb və vebinarlar keçirilib.
- ✓ İbtidai sinif müəllimləri üçün **200**-ə yaxın nümunə test tapşırıqları hazırlanıb.
- ✓ Canlı yayım vasitəsilə "Könüllü müsahib" proqramına başlanılıb.
- ✓ Regionlarda **6** mindən çox ibtidai sinif müəllimi ilə maarifləndirici görüş keçirilib.
- ✓ Onlayn sınaq imtahanı keçirilib, **4** minə yaxın ibtidai sinif müəllimi iştirak edib.

dəstək

## Sertifikatlaşdırmanın nəticələri:



- ✓ Sertifikatlaşdırmaya ilkin mərhələdə cəlb olunan heyətin **98%**-ə yaxını test imtahanlarında iştirak edib.
- ✓ Test imtahanı iştirakçıları arasında müsabiqə yolu ilə işə qəbul edilmiş müəllimlərin hər biri uğur qazanıb.
- ✓ Keçid balı toplayan şəxslərin əməkhaqqına **10 %**, keçid balı toplayıb **50** baldan yüksək nəticə əldə etmiş şəxslərin əməkhaqqına **35 %** əlavə veriləcək.
- ✓ Sertifikatlaşdırmanın nəticələri təhsilverənlərin karyera inkişafına təsir edəcək.

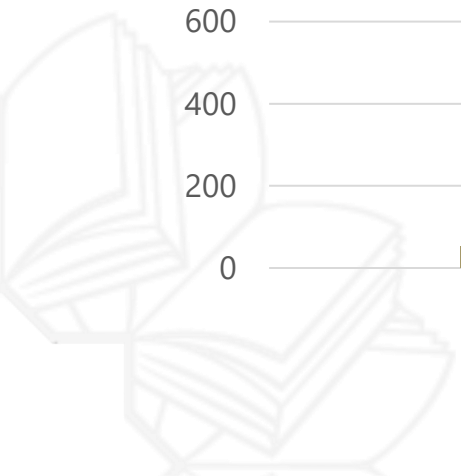
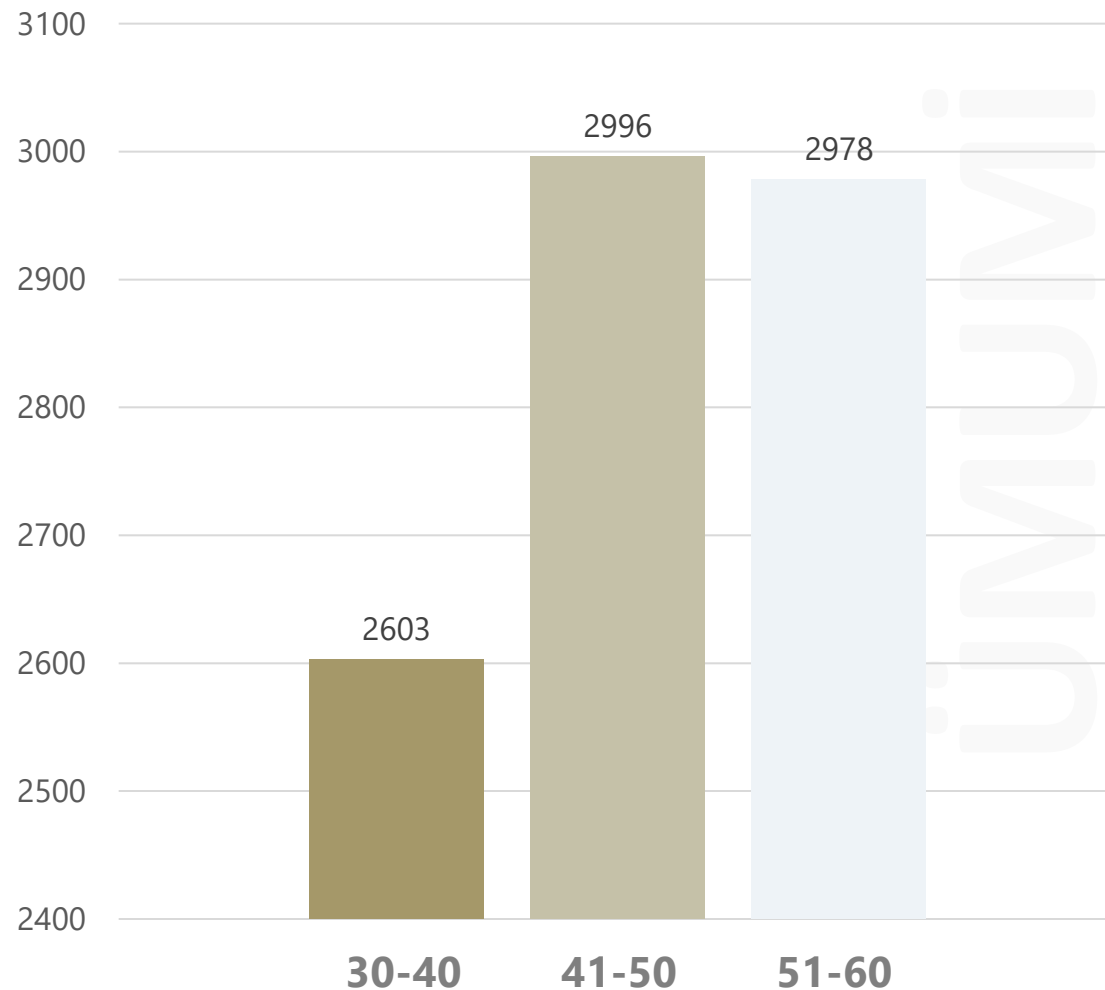
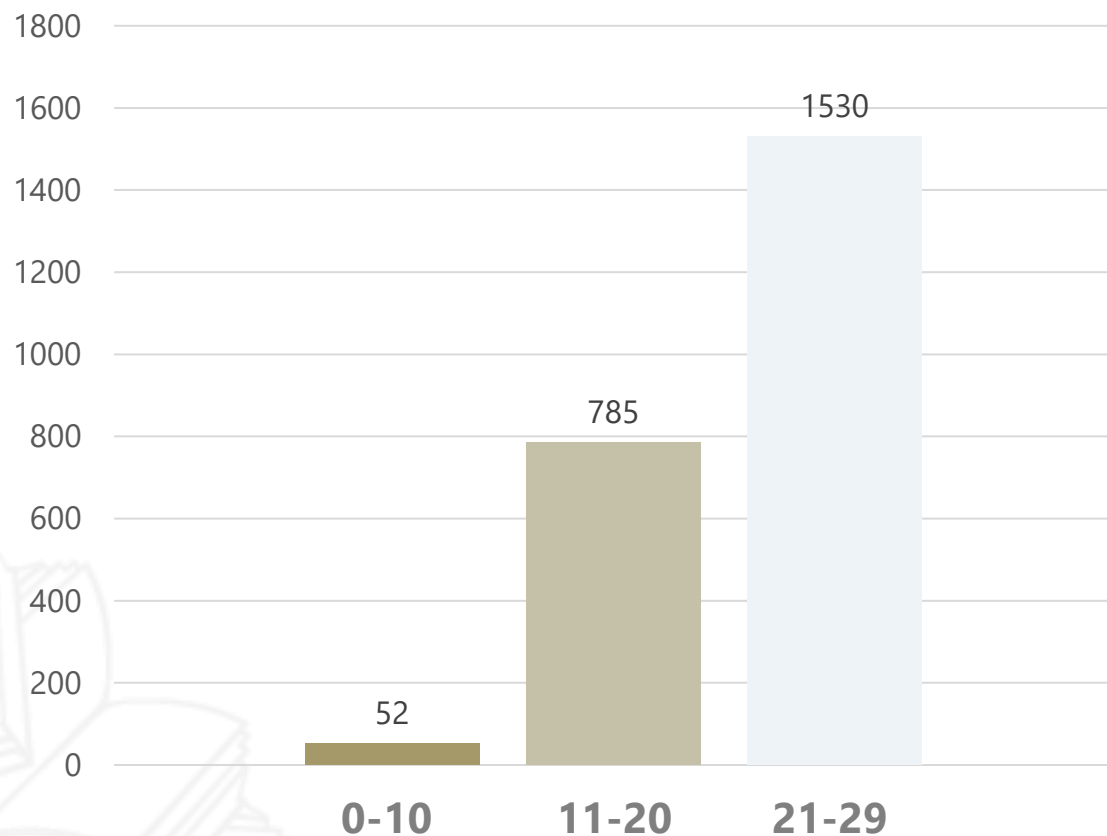
nəticələr



# İştirakçı nəticələrinin paylanması: Ümumi



Təkmilləşdirmə qrupu  
( 2 367 nəfər, ~22%)



ÜMUMİ



# İştirakçı nəticələrinin paylanması: Coğrafi

Rayonlar	İştirakçı sayı	Orta bal	İmtahandan keçənlər	Keçid %-i
Bakı	5,247	43.6	4,518	86%
Siyəzən	153	42.5	131	86%
Sumqayıt	702	42.8	589	84%
Abşeron	965	41.8	795	82%
Quba	674	38.9	522	77%
Gəncə	709	38.9	540	76%
Xızı	41	36.5	30	73%
Şabran	171	36.8	118	69%
Xaçmaz	596	35.5	402	67%
Qusar	405	35.6	267	66%
Naftalan	26	32.4	15	58%
Göygöl	295	31.7	167	57%
Goranboy	601	32.1	311	52%
Samux	243	31.9	124	51%
Daşkəsən	116	28.1	48	41%
<b>Cəmi</b>	<b>10,944</b>	<b>40.5</b>	<b>8,577</b>	<b>78%</b>

## Yaş aralıqları üzrə nəticələr



Yaş aralığı	25-29	30-34	35-39	40-44	45-49	50-54	55-59	60+	Cəmi
Keçid balını yığanlar	<b>100%</b>	<b>92%</b>	<b>79%</b>	<b>79%</b>	<b>79%</b>	<b>80%</b>	<b>78%</b>	<b>68%</b>	<b>78%</b>
Təkmilləşməyə ehtiyacı olanlar	<b>0%</b>	<b>8%</b>	<b>21%</b>	<b>21%</b>	<b>21%</b>	<b>20%</b>	<b>22%</b>	<b>32%</b>	<b>22%</b>

Yaş qruplarına görə bal paylanması	25-29	30-34	35-39	40-44	45-49	50-54	55-59	60+	Cəmi
0-10			6	9	5	7	11	14	52
11-20		14	121	156	124	87	104	179	785
21-29		36	202	253	257	197	224	361	1 530
30-40	1	56	292	499	406	371	441	537	2 603
41-50	24	133	403	549	542	430	437	478	2 996
51-60	109	401	537	567	530	356	294	184	2 978
<b>CƏMİ</b>	<b>134</b>	<b>640</b>	<b>1 561</b>	<b>2 033</b>	<b>1 864</b>	<b>1 448</b>	<b>1 511</b>	<b>1 753</b>	<b>10 944</b>

**Diqqətinizə görə təşəkkür edirik!**

